



## USO DO LOGOTIPO DE CERTIFICAÇÃO RINA (SISTEMAS DE GESTÃO)

### 1. INTRODUÇÃO

#### 1.1

O logotipo de certificação permite às organizações certificadas pelo RINA demonstrar ao mercado e à coletividade a obtenção da certificação.

#### 1.2

O presente documento foi concebido para informar os clientes sobre os critérios de uso do logotipo de certificação do RINA de forma a prevenir quaisquer interpretações errôneas.

### 2. REGRAS GERAIS

#### 2.1

A organização que completou positivamente o processo de certificação é autorizada a utilizar o logotipo de certificação em documentos/material de suporte tais como: *outdoors*, *banners*, material publicitário, publicidade, publicações, apresentações, cartas timbradas, cartões de visita, *site* internet, faturas/notas fiscais, documentos de transporte, painéis e *posters* da organização e veículos da organização nas seguintes condições (salvo eventuais modificações previamente acordadas com o RINA).

#### 2.2

O logotipo de certificação deve ser utilizado conjuntamente à marca e/ou razão social da organização certificada.

#### 2.3

A utilização do logotipo de certificação deve cessar imediatamente em caso de expiração, suspensão ou revogação da certificação; em tais casos a organização deve eliminar o logotipo de certificação de todos os documentos/material de suporte nos quais o mesmo tenha sido utilizado.

#### 2.4

**O logotipo de certificação de sistema não deve ser confundido, de forma alguma, com a marca de certificação de produto.**

#### 2.5

A organização deve garantir que a certificação não seja entendida como abrangendo outros tipos ou linhas de produção ou outras unidades produtivas que não àquelas abrangidas pela certificação.

#### 2.6

Exceto quando previsto especifica e individualmente nos regulamentos e esquemas para certificação de sistemas de gestão ou em outra legislação aplicável, o logotipo de certificação não pode ser utilizado em produtos, embalagem do produto que seja visível ao consumidor, fita



adesiva, certificados de laboratório, relatórios médicos, planos ou relatórios técnicos caso representem o produto/serviço final.

#### 2.7

Como uma alternativa para os casos supra citados é possível utilizar sentenças como, por exemplo, "Este produto foi feito numa fábrica que possui um sistema de gestão da qualidade certificado/registrado conforme a NBR ISO 9001" ou "Este produto foi feito respeitando-se os processos definidos num sistema de gestão que atende aos requisitos da NBR ISO 9001" ou "Organização com sistema de gestão da qualidade/ambiental/ ... certificado ISO 9001/ISO 14001/... pelo RINA".

#### 2.8

Caso a organização mencione alguma unidade operacional/linha de produção que não seja certificada num documento no qual será aplicado o logotipo de certificação RINA, a organização deverá adicionar, naquele documento, o número do certificado abaixo do logotipo de certificação e uma lista com as unidades operacionais/linhas de produção abrangidas pela certificação.

#### 2.9

O direito de utilização dos logotipos de certificação do RINA não pode ser transferido a terceiros sob quaisquer circunstâncias.

#### 2.10

Sob solicitação poderá ser fornecido à organização um logotipo de certificação que reagrupe as diversas certificações de sistemas obtidas com o RINA.

#### 2.11

No caso de utilização do logotipo de certificação em *site* internet é permitido adicionar um *link* para o *site* RINA.

### 3. CORES



#### 3.1

O logotipo de certificação pode ser reproduzido nas cores uniformes preto, branco ou Pantone 308, ou em cores (Pantone 308 e Pantone 172).

#### 3.2

Alternativamente os logotipos de certificação RINA podem ser reproduzidos inteiramente em pantone 308 ou em branco e preto.





	<b>Pantone©</b>	<b>CMYK</b>	<b>RGB</b>
 RINA green	<b>308</b>	Cyan <b>100</b> Magenta <b>0</b> Yellow <b>0</b> Black <b>51</b>	Red <b>0</b> Green <b>69</b> Blue <b>99</b>
 Norm orange	<b>172</b>	Cyan <b>0</b> Magenta <b>65</b> Yellow <b>83</b> Black <b>0</b>	Red <b>255</b> Green <b>51</b> Blue <b>0</b>

Nota: *RINA green* – verde padrão RINA; *norm orange* - laranja padrão; Pantone, CMYK e RGB – tipos de escala de cores.

### 3.3

O logotipo IQNet, caso presente, pode ser reproduzido nas seguintes condições.

	<b>Pantone©</b>	<b>CMYK</b>	<b>RGB</b>
 IQNet Blue	<b>661</b>	Cyan <b>100</b> Magenta <b>72</b> Yellow <b>0</b> Black <b>0</b>	Red <b>28</b> Green <b>91</b> Blue <b>162</b>
 Gray		Cyan <b>0</b> Magenta <b>0</b> Yellow <b>0</b> Black <b>50</b>	Red <b>112</b> Green <b>111</b> Blue <b>109</b>

Nota: *IQNet blue* – azul padrão IQNet; *Gray* – Cinza; Pantone, CMYK e RGB – tipos de escala de cores.



## 4. FORMATOS

### 4.1

Os logotipos de certificação RINA podem ser reproduzidos nas dimensões originalmente fornecidas, ampliadas ou reduzidas, desde que sejam respeitadas as proporções originalmente fornecidas e seja assegurado que seu conteúdo seja legível.

### 4.2

Não é permitida a reprodução parcial dos logotipos de certificação.

### 4.3

O logotipo de certificação é emitido em dois formatos, .eps e .jpg, em preto e branco e colorido.

O formato .jpg é aconselhado para utilização em documentos *Word* (e para *sites* internet) e pode ser inserido seguindo o processo de importação padrão "Inserir/Imagem/Do Arquivo". A imagem importada desta forma poderá ser ter suas dimensões alteradas conforme as necessidades do *layout* de página desde que a largura da logomarca de certificação não seja inferior a 3,5 cm e que o processo de redimensionamento tenha mantido inalteradas as proporções da imagem de forma a evitar qualquer efeito de "stretching" ou distorção na logomarca de certificação.<sup>1</sup>

O formato .eps é padrão multiplataforma utilizado exclusivamente para impressão e, portanto, reconhecido por todas as gráficas. É o formato ideal para obter uma impressão de alta qualidade e para garantir uma leitura perfeita em qualquer tipo de superfície. Como é designado para programas específicos para elaboração de imagens vetoriais, a imagem somente pode ser vista por aqueles que possuem estes programas. Mesmo neste caso, para garantir a leitura, o logotipo poderá ser inserido para impressão levando-se em consideração que a largura da imagem impressa não seja inferior a 2,5 cm.

### 4.4

O logotipo de certificação em outra resolução poderá ser disponibilizado sob solicitação para casos de necessidade específica.

## 5. LOGOTIPO DOS ORGANISMO DE ACREDITAÇÃO

### 5.1

Organizações que possuam um certificado válido emitido pelo RINA também poderão utilizar o logotipo específico do Organismo de Acreditação (ex: SINCERT, UKAS) desde o Organismo de Acreditação o permita.

### 5.2

A utilização do logotipo de certificação RINA deve cessar imediatamente no caso de renúncia, suspensão ou revogação da certificação RINA; em tais casos a organização deverá remover o logotipo de certificação de todos os documentos nos quais o mesmo foi fixado.

---

<sup>1</sup> A resolução deste formato não foi concebida para alta definição ou mesmo impressão com este propósito. Para tanto recomenda-se a utilização do formato .eps.



RINA

Together for excellence.

5.3

O uso do logotipo de um Organismo de Acreditação somente é permitido conjuntamente ao logotipo de certificação RINA e deve ser utilizado em conformidade com o estabelecido nos regulamentos para o uso da marca do Organismo de Acreditação, disponíveis nos *sites* internet dos respectivos Organismos de Acreditação.

5.4

O logotipo do Organismo de Acreditação não pode ser confundido com o do Organismo de Certificação.

## **6. COMO OBTER OS LOGOTIPOS**

6.1

Contatar o escritório RINA mais próximo para obter os logotipos de certificação RINA ou dos Organismos de Acreditação. Os logotipos de certificação RINA podem ser baixados acessando-se o campo *Member Area* no portal RINA.