



## MODALITA' DI UTILIZZO DEL LOGOTIPO DI CERTIFICAZIONE RINA (SISTEMI DI GESTIONE)

Con alcune indicazioni sull'utilizzo del logotipo dell'ente di accreditamento

### 1. INTRODUZIONE

#### 1.1

Il logotipo di certificazione permette alle organizzazioni certificate dal RINA di dimostrare al mercato e alla collettività l'ottenimento della certificazione.

#### 1.2

Il presente documento è stato predisposto per informare i clienti sulle modalità di utilizzo del logotipo di certificazione RINA in modo da non dare adito ad errate interpretazioni.

### 2. REGOLE GENERALI

#### 2.1

L'organizzazione che ha completato positivamente l'iter di certificazione è autorizzata ad utilizzare il logotipo di certificazione su documenti/supporti quali ad esempio: cancelleria, materiale pubblicitario, pubblicazioni, presentazioni, carta intestata, biglietti da visita, siti web, fatture, DDT, cartelli e insegne dell'organizzazione, mezzi e veicoli aziendali alle condizioni riportate di seguito (salvo eventuali modifiche da concordare preventivamente con il RINA).

#### 2.2

Il logotipo di certificazione deve essere utilizzato abbinato al marchio e/o ragione sociale dell'organizzazione certificata.

#### 2.3

L'utilizzo del logotipo di certificazione deve immediatamente cessare nel caso di decadenza, sospensione o revoca della certificazione; in tali casi l'organizzazione deve provvedere all'eliminazione dello stesso da tutti i documenti/supporti sui quali esso era stato apposto.

#### 2.4

**Il logotipo di certificazione di sistema non deve in nessun modo essere confuso con un marchio di certificazione di prodotto.**

#### 2.5

L'organizzazione deve evitare che la certificazione possa intendersi estesa ad altri tipi o linee di produzione o ad unità produttive non rientranti tra quelle coperte dalla certificazione.

#### 2.6

Fatto salvo quanto specificamente previsto dai regolamenti per la certificazione di sistemi di gestione relativi ai singoli schemi o in altra normativa applicabile, il logotipo di certificazione non può essere utilizzato su prodotti, imballi visibili al consumatore, nastro



adesivo, certificati di laboratorio, referti medici, rapporti di prova, di taratura o di ispezione, planimetrie o relazioni tecniche qualora rappresentino il prodotto/servizio finale.

#### 2.7

Nei casi sopraccitati è possibile usare, in alternativa, la diciture quali ad esempio "Questo prodotto è stato realizzato in un impianto il cui sistema di gestione per la qualità è certificato/registrato come conforme alla ISO 9001" oppure "Questo prodotto è stato realizzato nel rispetto delle regole stabilite dal sistema di gestione conforme ai requisiti ISO 9001" oppure "Organizzazione con sistema di gestione per la qualità/ambientale/...certificato dal RINA ISO 9001/ISO 14001/...".

#### 2.8

Nel caso in cui alcune unità operative/linee di produzione dell'organizzazione, enunciate nel documento in cui si andrà a porre il logotipo di certificazione RINA, non fossero sotto certificazione, sarà necessario porre al di sotto del logotipo il numero del certificato e l'elenco delle unità operative/linee di produzione coperte dalla certificazione.

#### 2.9

La facoltà di utilizzare i logotipi di certificazione RINA non può essere in alcun modo trasferita a terzi.

#### 2.10

Su richiesta potrà essere fornito alle Organizzazioni un logotipo di certificazione che raggruppi le diverse certificazioni di sistema ottenute con il RINA.

#### 2.11

Nel caso di utilizzo del logotipo di certificazione su siti web è possibile riportare il link al sito RINA.

### 3. COLORI



#### 3.1

Il logotipo di certificazione può essere riprodotto in colore uniforme nero, bianco o Pantone 308, oppure a colori (Pantone 308 e Pantone 172).

#### 3.2



In alternativa i loghi di certificazione RINA possono essere riprodotti interamente nel pantone 308 oppure in bianco e nero.



	Pantone©	CMYK	RGB
 Verde RINA	<b>308</b>	Ciano <b>100</b> Magenta <b>0</b> Giallo <b>0</b> Nero <b>51</b>	Rosso <b>0</b> Verde <b>69</b> Blu <b>99</b>
 Arancione norma	<b>172</b>	Ciano <b>0</b> Magenta <b>65</b> Giallo <b>83</b> Nero <b>0</b>	Rosso <b>255</b> Verde <b>51</b> Blu <b>0</b>

3.3

Il logotipo IQNet se presente, potrà essere riprodotto nelle seguenti modalità.

	Pantone©	CMYK	RGB
 Blu IQNet	<b>661</b>	Ciano <b>100</b> Magenta <b>72</b> Giallo <b>0</b> Nero <b>0</b>	Rosso <b>28</b> Verde <b>91</b> Blu <b>162</b>
 Grigio		Ciano <b>0</b> Magenta <b>0</b> Giallo <b>0</b> Nero <b>50</b>	Rosso <b>112</b> Verde <b>111</b> Blu <b>109</b>



## 4. FORMATI

### 4.1

I logotipi di certificazione RINA possono essere riprodotti in dimensioni reali o maggiori o minori rispetto ad esse, purché ne vengano rispettate le proporzioni e ne venga assicurata la leggibilità.

### 4.2

Non è consentita la riproduzione parziale dei loghi.

### 4.3

Il logotipo di certificazione viene rilasciato in due formati, .eps e .jpg, sia in bianco e nero che a colori.

Il formato .jpg è consigliato per l'utilizzo su documenti Word (e per i siti web) e può essere impaginato seguendo la procedura di importazione standard "Inserisci/Immagine/Da file". L'immagine così importata potrà essere ridimensionata secondo le esigenze di impaginazione purché la larghezza del marchio risulti non inferiore a cm. 3,5 e che la procedura di ridimensionamento avvenga mantenendo inalterate le proporzioni dell'immagine al fine di evitare qualsiasi effetto di "stretching" o distorsione sul marchio<sup>1</sup>.

Il formato .eps è un formato standard multiplatforma utilizzato esclusivamente per la stampa e, pertanto, riconosciuto da tutti i tipografi. E' il formato ideale per ottenere una stampa di alta qualità e per garantire una perfetta leggibilità su qualunque tipo di supporto. Essendo disegnato con programmi specifici per l'elaborazione di immagini vettoriali, l'immagine è visualizzabile solo da chi possiede tali programmi. Anche in questo caso, per garantirne la leggibilità, il logotipo di certificazione potrà essere impaginato per la stampa tenendo presente che la larghezza dell'immagine stampata risulti non inferiore a cm. 2,5.

### 4.4

Per necessità specifiche, a richiesta, è disponibile il logotipo di certificazione a diversa risoluzione.

## 5. LOGOTIPI DEGLI ENTI DI ACCREDITAMENTO

### 5.1

Se concesso dall'Organismo di accreditamento, le organizzazioni che possiedono un certificato rilasciato dal RINA in corso di validità, possono utilizzare anche il logotipo di quello specifico Organismo (es. SINCERT, UKAS).

### 5.2

L'utilizzazione del logotipo da parte delle organizzazioni certificate RINA deve cessare immediatamente nel caso di rinuncia, sospensione o revoca della certificazione RINA; in tali casi l'Organizzazione deve provvedere all'eliminazione dello stesso da tutti i documenti sui quali esso era stato apposto.

---

<sup>1</sup> Si noti che la risoluzione di tale formato non è adatta per la riproduzione e la stampa ad alta definizione, per la quale si consiglia di utilizzare la versione in formato .eps.



RINA

Together for excellence.

### 5.3

L'uso del logotipo di un Organismo di accreditamento è consentito esclusivamente in abbinamento al logotipo di certificazione RINA e deve essere utilizzato conformemente a quanto riportato sui Regolamenti per l'utilizzo del marchio di accreditamento disponibili sui siti dei rispettivi Organismi di accreditamento.

### 5.4

Il logotipo dell'Organismo di Accreditamento non deve poter essere confuso con quello dell'Organismo di Certificazione.

## **6. COME OTTENERE I LOGOTIPI**

### 6.1

Per ottenere i logotipi di certificazione RINA o dell'ente di accreditamento contattare l'ufficio RINA locale. I logotipi di certificazione RINA possono essere scaricati anche accedendo alla Member Area sul portale RINA.