



RINA

Together for excellence.

## USO DEL LOGOTIPO DE CERTIFICACION RINA (SISTEMAS DE GESTION)

### 1. INTRODUCCION

#### 1.1

El logotipo de certificación permite a las organizaciones certificadas por RINA demostrar al mercado y a la comunidad la obtención de la certificación.

#### 1.2

El presente documento fue concebido para informar a los clientes sobre los criterios de uso del logotipo de certificación de RINA, a fin de prevenir cualesquier interpretaciones erróneas.

### 2. REGLAS GENERALES

#### 2.1

La organización que completó positivamente el proceso de certificación es autorizada a utilizar el logotipo de certificación en documentos/material de soporte tales como : *outdoors*, *banners*, material publicitario, publicidad, publicaciones, presentaciones, cartas timbradas, tarjetas de visita, sitio de Internet, facturas/recibos fiscales, documentos de transporte, paneles y posters de la organización y vehículos de la organización en las siguientes condiciones (excepto eventuales modificaciones previamente acordadas con RINA)

#### 2.2

El logotipo de certificación debe ser utilizado conjuntamente con la marca y/o razón social de la organización certificada.

#### 2.3

La utilización del logotipo de certificación debe cesar inmediatamente en caso de expiración, suspensión o revocación de la certificación; en tales casos la organización debe eliminar el logotipo de certificación de todos los documentos/material de soporte en los cuales el mismo haya sido utilizado.

#### 2.4

**El logotipo de certificación de sistema no debe ser confundido de forma alguna, con la marca de certificación de producto.**

## 2.5

La organización debe garantizar que la certificación no sea entendida como alcanzando otros tipos o líneas de producto u otras unidades productivas que no sean aquéllas alcanzadas por la certificación.

## 2.6

Excepto cuando esté previsto específica e individualmente en los reglamentos y esquemas para certificación de sistemas de gestión o en otra legislación aplicable, el logotipo de certificación no podrá ser utilizado en productos, embalajes del producto que sea visible al consumidor, cintas, certificados de laboratorio, informes médicas, planos o informes técnicos donde representen el producto/servicio final.

## 2.7

Como una alternativa para los casos arriba citados es posible utilizar frases como, por ejemplo, *“Este producto fue elaborado en una fábrica que posee un sistema de gestión de calidad certificado/registrado conforme a la Norma ISO 9001”* o *“Este producto fue elaborado respetando los procesos definidos en un sistema de gestión que observa los requisitos de la Norma ISO 9001”* u *“Organización con sistema de gestión de calidad/ambiental/.....certificado ISO 9001/14001/.....por RINA”*.

## 2.8

En el caso que la organización mencione alguna unidad operacional/línea de producción que no esté certificada en un documento en el cual será aplicado el logotipo de certificación RINA, la organización deberá adicionar, en aquel documento, el número de certificado debajo del logotipo de certificación y una lista con las unidades operacionales/líneas de producción alcanzadas por la certificación.

## 2.9

El derecho de utilización de los logotipos de certificación de RINA no pueden ser transferidos a terceros bajo ninguna circunstancia.

## 2.10

A solicitud, podrá ser suministrado a la organización un logotipo que reagrupe las distintas certificaciones de sistemas obtenidas con RINA.

## 2.11

En el caso de utilización del logotipo de certificación en sitio de Internet, es permitido agregar un link para el sitio RINA.


### 3. COLORES

#### 3.1

El logotipo de certificación puede ser reproducido en colores uniformes negro, blanco o Pantone 308, o en colores (Pantone 308 y Pantone 172).



#### 3.2

Alternativamente los logotipos de certificación RINA pueden ser reproducidos íntegramente en Pantone 308 o en blanco y negro.

	Pantone®	CMYK	RGB
 RINA green	<b>308</b>	Cyan <b>100</b> Magenta <b>0</b> Yellow <b>0</b> Black <b>51</b>	Red <b>0</b> Green <b>69</b> Blue <b>99</b>
 Norm orange	<b>172</b>	Cyan <b>0</b> Magenta <b>65</b> Yellow <b>83</b> Black <b>0</b>	Red <b>255</b> Green <b>51</b> Blue <b>0</b>

Nota: *RINA green* – verde patrón RINA; *norm orange* – naranja patrón; Pantone, CMYK e RGB – tipos de escala de colores.

El logotipo IQNet, si fuera utilizado, puede ser reproducido en las siguientes condiciones.

	Pantone®	CMYK	RGB
 IQNet Blue	<b>661</b>	Cyan <b>100</b> Magenta <b>72</b> Yellow <b>0</b> Black <b>0</b>	Red <b>28</b> Green <b>91</b> Blue <b>162</b>
 Gray		Cyan <b>0</b> Magenta <b>0</b> Yellow <b>0</b> Black <b>50</b>	Red <b>112</b> Green <b>111</b> Blue <b>109</b>

Nota: *IQNet blue* – azul patrón IQNet; Gray – Ceniza; Pantone, CMYK e RGB – tipos de escala de Colores

## **4. FORMATOS**

### **4.1**

Los logotipos de certificación RINA pueden ser reproducidos en las dimensiones originalmente suministradas, ampliadas o reducidas, siempre que sean respetadas las proporciones originalmente suministradas y se asegure que su contenido sea legible.

### **4.2**

No es permitida la reproducción parcial de los logotipos de certificación.

### **4.3**

El logotipo de certificación es emitido en dos formatos, .eps y .jpg, en negro y blanco y en colores.

El formato .jpg es aconsejado para utilización en documentos de Word (y para sitios de Internet) y puede ser insertado siguiendo el proceso de importación patrón "*Insertar/Imagen/De archivo..*". La imagen importada de esta forma podrá tener sus dimensiones alteradas conforme a las necesidades del lay out de la página, en tanto el ancho del logotipo de certificación no sea inferior a 3,5 cm. Y que el proceso de redimensionamiento haya mantenido inalteradas las proporciones de la imagen de modo de evitar cualquier efecto de "stretching" o distorsión en la logomarca de certificación.<sup>1</sup>

El formato .eps es patrón multiplataforma utilizado exclusivamente para impresión y, por lo tanto, reconocido por todas las gráficas. Es el formato ideal para obtener una impresión de alta calidad y para garantizar una lectura perfecta en cualquier tipo de superficie. Como está dirigido para programas específicos para elaboración de imágenes vectoriales, la imagen sólo puede ser vista por aquéllos que poseen estos programas. Aún en este caso, para garantizar la lectura, el logotipo podrá ser insertado para impresión tomando en consideración que el ancho de la imagen impresa no sea inferior a 2,5 cm.

### **4.4**

El logotipo de certificación en otra resolución podrá ser suministrado a solicitud para casos de necesidad específica.

## **5. LOGOTIPO DE LOS ORGANISMOS DE ACREDITACION**

### **5.1**

Organizaciones que posean un certificado válido emitido por RINA también podrán utilizar el logotipo específico del Organismo de Acreditación (ej.: SINCERT, UKAS) siempre que el Organismo de Acreditación lo permita.

---

<sup>1</sup> La resolución de este formato no fue concebida para alta definición o para su impresión. Para ello se recomienda la utilización del .eps.

## 5.2

La utilización del logotipo de certificación RINA debe cesar inmediatamente en caso de renuncia, suspensión o revocación de la certificación RINA; en tales casos la organización deberá remover el logotipo de certificación de todos los documentos en los cuales el mismo fue fijado.

## 5.3

El uso del logotipo de un Organismo de Acreditación sólo es permitido conjuntamente al logotipo de certificación RINA y debe ser utilizado en conformidad con lo establecido en los reglamentos para el uso de la marca del Organismo de Acreditación, disponibles en los sitios de Internet de los respectivos Organismos de Acreditación.

## 5.4

El logotipo del Organismo de Acreditación no puede ser confundido con el del Organismo de Certificación..

## **6. COMO OBTENER LOS LOGOTIPOS**

### 6.1

Contactar a la Oficina de RINA más próxima para obtener los logotipos de certificación RINA o de los Organismos de Acreditación. Los logotipos de certificación RINA pueden ser bajados accediéndose al campo Member Area en el portal de RINA.